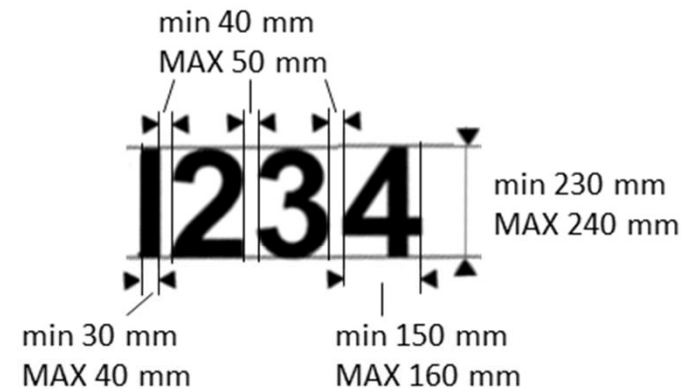
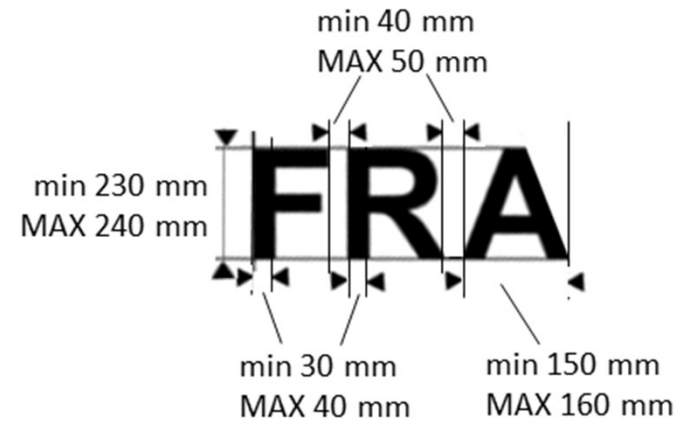
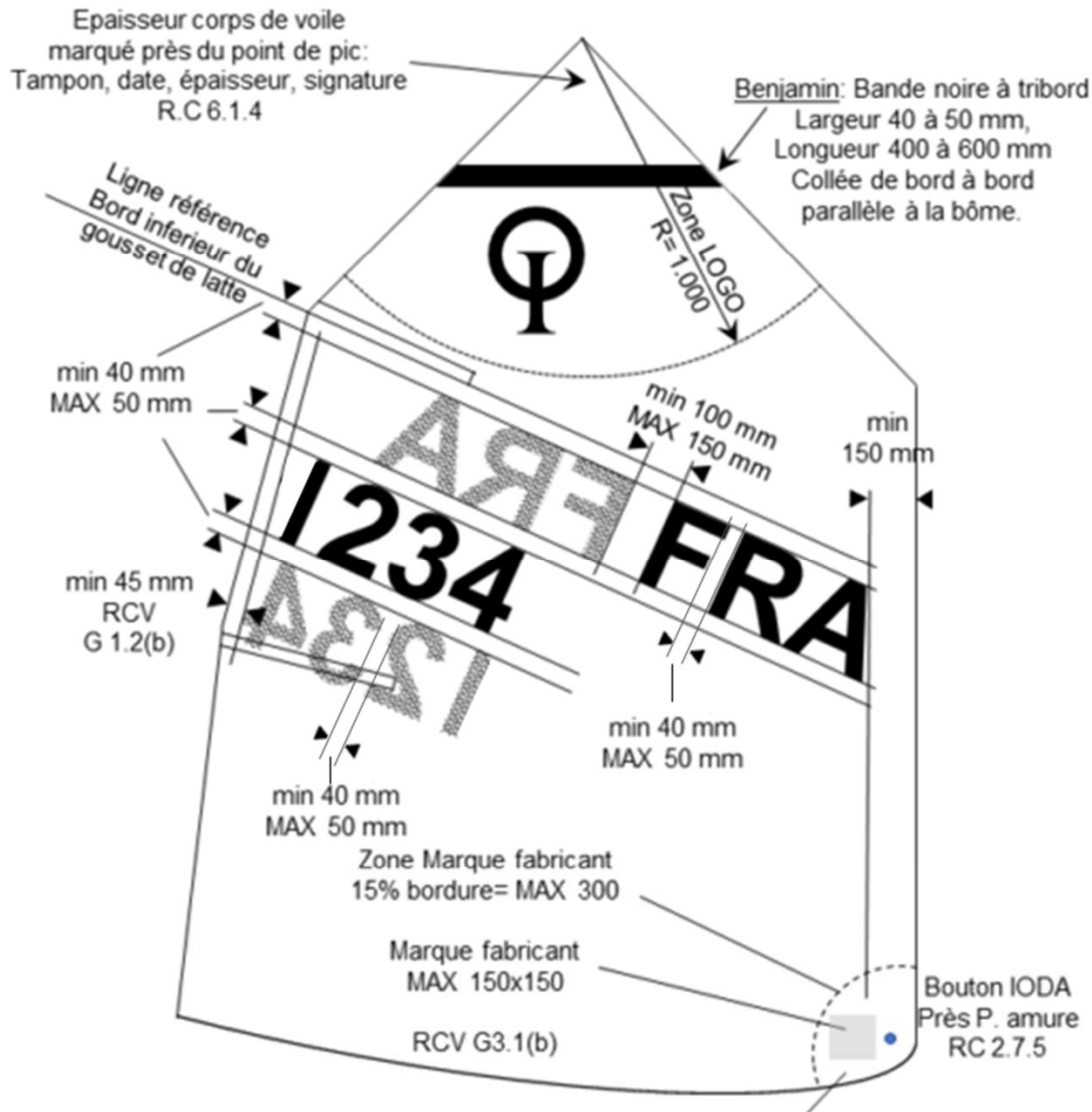


Règles IODA pour la pose des numéros de voile

Nov 2025



Jauge de base: Tampon, Numéro de Voile Date, Signature jaugeur près P. Amure R.C.2.5.6

- ☐ Lettres et Numéros d'une seule couleur
- ☐ Hauteur des lettres et des chiffres entre 230 et 240 mm
- ☐ Largeur des lettres et des chiffres entre 150 et 160 mm
- ☐ Epaisseur des lettres et des chiffres entre 30 et 40 mm
- ☐ Espace entre deux lettres ou deux chiffres adjacents entre 40 et 50 mm
- ☐ Espace entre deux lignes de chiffres ou de lettres entre 40 et 50 mm
- ☐ Espace entre les deux groupes de lettres de nationalité opposés entre 100 et 150 mm
- ☐ Distance entre le guindant et la lettre ou le chiffre le plus proche supérieure à 150 mm
- ☐ Distance entre le bord inférieur du gousset de latte supérieur et les lettres de nationalité entre 40 et 50 mm
- ☐ Distance entre la chute et la lettre ou le chiffre le plus proche supérieure à 45 mm

Nom du propriétaire :				Date de fabrication :			
n° IODA		n° VOILE		Date mesurage :			
Nom du fabricant :				Nom du Mesureur :			
Commentaires :							

	1	HAUTEUR caractères				6	ESPACE entre rang de lettres ou numéros		
	min.	Tous OK	max.	min.		Tous OK	max.		
	230	Pas OK	240	40		Pas OK	50		
	2	LARGEUR sauf 1 et I				7	ESPACE groupe de lettres NATIONAL côté opposé		
	min.	Tous OK	max.	min.			max.		
	150	Pas OK	160	100			150		
	3	LARGEUR pour M et W				8	Espace entre guindant et Lettre ou n° le plus proche		
	min.	Tous OK	max.	min.			max.		
	160	Pas OK	170	150			-		
	4	EPAISSEUR lettrage				9	< DISTANCE dessous gousset latte sup. et lettres Nationales		
	min.	Tous OK	max.	min.			max.		
	30	Pas OK	40	40			50		
	5	ESPACE entre lettres ou numéros				10	< DISTANCE entre les caractères et les bord chute		
	min.	Tous OK	max.	min.		Tous OK	max.		
	40	Pas OK	50	45		Pas OK	-		